



ESTADO DE RESULTADOS


Del 01 al 31 de mayo de 2019

Cifras en pesos colombianos sin decimales

Código	Concepto	Periodo Actual 31/05/19	Periodo Anterior 31/05/18
	INGRESOS OPERACIONALES	675,781,352,241	342,232,604,565
41	Ingresos fiscales	390,636,685,207	111,526,553,928
43	Venta de servicios	273,478,599,630	230,550,632,340
47	Operaciones interinstitucionales	881,386,577	155,418,297
48	Otros ingresos	10,784,680,827	0
	GASTOS OPERACIONALES	420,931,320,068	466,979,730,285
51	De administración y operación	219,366,627,707	238,179,550,697
53	Deterioro, depreciaciones, amortizaciones y provisiones	60,454,020,116	117,989,658,000
57	Operaciones interinstitucionales	135,321,737,125	110,810,521,588
58	Otros gastos	5,788,935,121	0
	COSTOS DE VENTAS	0	12,391,735,183
63	Costos de ventas de servicios	0	12,391,735,183
	EXCEDENTE (DEFICIT) OPERACIONAL	254,850,032,172	-137,138,860,903
	OTROS INGRESOS	7,824,953,946	243,016,966,739
48	Otros ingresos	7,824,953,946	243,016,966,739
	OTROS GASTOS	231,842,193	8,694,433,853
58	Otros gastos	231,842,193	8,694,433,853
	EXCEDENTE (DEFICIT) NO PERACIONAL	7,593,111,753	234,322,532,886
	EXCEDENTE (DEFICIT) DEL EJERCICIO	262,443,143,925	97,183,671,983


JUAN CARLOS SALAZAR GOMEZ
 CC. 70.693.965 de Medellín
 Director General


ALEXANDRA KATHERINE GALVIS MOSQUERA
 CC. 60.342.260 de Cúcuta
 Directora Financiera


MORALBA LOPEZ CORDERO
 CC. 51.893.013 de Bogotá
 Coordinadora Grupo Contabilidad
 T.P.48330-T

ESTADO DE RESULTADOS

Del 01 al 31 de mayo de 2019

Cifras en pesos colombianos sin decimales

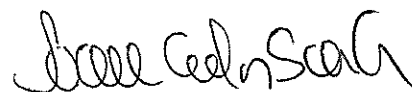
Código	Concepto	Periodo Actual 31/05/19	Periodo Actual 31/05/18
INGRESOS OPERACIONALES		675,781,352,241	342,232,604,565
41	INGRESOS FISCALES	390,636,685,207	111,526,553,928
4105	Impuestos	135,321,737,125	110,511,643,284
4110	No tributarios	255,314,948,082	1,040,765,169
4195	Devoluciones y descuentos (DB)	0	-25,854,525
43	VENTA DE SERVICIOS	273,478,599,630	230,550,632,340
4305	Servicios educativos	785,398,395	1,171,840,050
4330	Servicios de transporte	272,695,492,835	229,379,431,690
4395	Devoluciones, rebajas y descuentos venta servicios (Db)	-2,291,600	-639,400
47	OPERACIONES INTERINSTITUCIONALES	881,386,577	155,418,297
4705	Fondos recibidos	145,944,572	155,418,297
4722	Operaciones sin flujo de efectivo	735,442,005	0
48	OTROS INGRESOS	10,784,680,827	0
4802	Financieros	2,803,548,481	0
4806	Ajustes por diferencia cambio	7,981,132,346	0
4809	Acuerdos de concesion	0	0
GASTOS OPERACIONALES		420,931,320,068	466,979,730,285
51	DE ADMINISTRACIÓN Y OPERACIÓN	219,366,627,707	238,179,550,697
5101	Sueldos y salarios	75,219,122,088	70,466,743,759
5103	Contribuciones efectivas	21,934,240,547	26,598,937,601
5104	Aportes sobre la nómina	3,161,306,000	3,786,496,200
5107	Prestaciones sociales	18,937,247,392	23,887,969,569
5108	Gastos de personal diversos	1,105,771,014	4,072,064,471
5111	Generales	98,954,138,213	109,352,930,030
5120	Impuestos, contribuciones y tasas	54,802,453	14,409,066
53	DETERIORO, DEPRECIACIONES, AMORTIZACIONES Y PROVISIONES	60,454,020,116	117,989,658,000
5360	Depreciación de propiedades, planta y equipo	30,435,415,896	8,429,133,955
5364	Depreciación de bienes de uso público en servicio	5,090,997,861	0
5366	Amortización de activos intangibles	1,624,732,318	1,099,526,149
5368	Provisión litigios y demandas	43,250,132	108,460,997,896
5375	Depreciación de bienes de uso público en servicio - concesiones	23,259,623,909	0

ESTADO DE RESULTADOS

Del 01 al 31 de mayo de 2019

Cifras en pesos colombianos sin decimales


Código	Concepto	Periodo Actual 31/05/19	Periodo Actual 31/05/18
57	OPERACIONES INTERINSTITUCIONALES	135,321,737,125	110,810,521,588
5720	Operaciones de enlace	135,321,737,125	110,810,521,588
58	OTROS GASTOS	5,788,935,121	0
5802	Comisiones	19,137,726	0
5803	Ajustes por diferencia en cambio	5,769,797,394	0
	COSTOS DE VENTAS		
63	COSTO DE VENTAS DE SERVICIOS	0	12,391,735,183
6305	Servicios educativos	0	13,100,807
6345	Servicios de transporte	0	12,378,634,376
	EXCEDENTE (DEFICIT) OPERACIONAL	254,850,032,172	-137,138,860,903
48	OTROS INGRESOS	7,824,953,946	243,016,966,739
4802	FINANCIEROS	0	3,238,270,738
4806	AJUSTES POR DIFERENCIA CAMBIO	0	5,578,786,507
4808	Ingresos diversos	7,824,953,946	20,730,733,398
4809	ACUERDOS DE CONCESION	0	213,469,176,096
58	OTROS GASTOS	231,842,193	8,694,433,853
5802	Comisiones	0	13,760,912
5803	Ajustes por diferencia en cambio	0	6,994,059,544
5804	Financieros	99,964,445	924,971,477
5890	Gastos diversos	131,877,748	761,641,921
	EXCEDENTE (DEFICIT) NO OPERACIONAL	7,593,111,753	234,322,532,886
	EXCEDENTE (DEFICIT) DEL EJERCICIO	262,443,143,925	97,183,671,983



JUAN CARLOS SALAZAR GOMEZ
CC. 70.693.965 de Medellín
Director General



ALEXANDRA KATHERINE GALVIS MOSQUERA
CC. 60.342.260 de Cúcuta
Directora Financiera


MORALBA LOPEZ CORDOBA
CC. 51.893.013 de Bogotá
Coordinadora Grupo Contabilidad
T.P.48330-T